

**VEUILLEZ LIRE CE DOCUMENT POUR UNE UTILISATION SÉCURITAIRE ET
EFFICACE DU MÉDICAMENT
RENSEIGNEMENTS DESTINÉS AUX PATIENTS**
BYDUREON®
exénatide pour suspension injectable à libération prolongée

Lisez attentivement ce qui suit avant de commencer à prendre **BYDUREON** et chaque fois que votre ordonnance est renouvelée. Cette notice est un résumé et elle ne contient donc pas tous les renseignements pertinents au sujet de ce produit. Discutez avec votre professionnel de la santé de votre maladie et de votre traitement et demandez-lui si de nouveaux renseignements sur **BYDUREON** sont disponibles.

Mises en garde et précautions importantes

N'utilisez PAS **BYDUREON** si vous :

- ou un membre de votre famille avez déjà souffert d'un cancer médullaire de la **thyroïde** (CMT).
- êtes atteint d'un syndrome de néoplasie endocrinienne multiple de type 2 (NEM 2), une maladie caractérisée par la présence de tumeurs dans plus d'une glande.

Chez les rats, **BYDUREON** provoque un taux plus élevé de tumeurs de la thyroïde. On ignore si **BYDUREON** cause des tumeurs de la thyroïde, y compris le cancer médullaire de la thyroïde, chez l'humain.

Pourquoi utilise-t-on BYDUREON?

BYDUREON, de concert avec un régime alimentaire et de l'exercice, est utilisé pour améliorer le taux de sucre dans le sang (glycémie) chez les adultes atteints de diabète de type 2.

BYDUREON peut être utilisé :

- seul, si vous ne pouvez pas prendre de metformine,
OU
- en association avec les médicaments ci-dessous. L'association est utilisée lorsque ces médicaments administrés seuls n'arrivent plus à maîtriser la glycémie :
 - la metformine;
 - une sulfonylurée (SU);
 - la metformine et une SU;
 - l'insuline basale;
 - ou l'insuline basale et la metformine.

Comment BYDUREON agit-il?

BYDUREON aide votre organisme à libérer plus d'insuline quand votre glycémie est élevée, ce qui améliore la maîtrise de votre glycémie.

Quels sont les ingrédients de BYDUREON?

Ingrédient médicinal : exénatide à libération prolongée

Ingrédients non médicinaux : carboxyméthylcellulose sodique, chlorure de sodium, eau pour injection, heptahydrate de phosphate dibasique de sodium, phosphate monobasique de sodium monohydraté, poly (D,L-lactide-co-glycolide), polysorbate 20, saccharose.

BYDUREON est offert selon ce qui suit :

Chaque trousse contient :

- 4 stylos à dose unique
- Une aiguille additionnelle (calibre 23, 9/32 po)
- Renseignements destinés aux patients
- Mode d'emploi

Chaque stylo contient :

- 2 mg d'exénatide (sous forme de poudre blanche à blanc cassé) dans le compartiment avant du stylo-injecteur.
- Solvant dans le compartiment arrière du stylo-injecteur. Après reconstitution, la quantité administrée est de 0,65 mL.
- Une aiguille pour injection (calibre 23, 9/32 po).

BYDUREON ne doit pas être utilisé si :

- vous êtes allergique à l'exénatide ou à l'un des ingrédients de ce médicament;
- vous avez une maladie rénale grave ou vous êtes sous dialyse;
- vous êtes atteint d'acidocétose diabétique (il s'agit d'une hausse du taux de cétones dans le sang ou l'urine);
- vous êtes atteint de diabète de type 1;
- vous êtes enceinte ou prévoyez le devenir. On ignore si BYDUREON peut avoir des effets néfastes sur l'enfant à naître. Les femmes qui peuvent avoir des enfants doivent utiliser des méthodes efficaces de contraception pendant le traitement par BYDUREON. Arrêtez la prise de BYDUREON au moins 3 mois avant le moment où vous prévoyez devenir enceinte;
- vous avez moins de 18 ans.

Pour mieux éviter les effets secondaires et pour assurer une utilisation appropriée du médicament, discutez avec votre professionnel de la santé avant de prendre BYDUREON. Informez-le de toutes vos maladies ou de tous vos problèmes ou états de santé, notamment :

- si vous prenez d'autres médicaments pour maîtriser la glycémie;
- si vous prenez un anticoagulant tel que la warfarine;
- si vous avez une fréquence cardiaque élevée (pouls rapide);
- si vous êtes atteint d'une maladie appelée bloc cardiaque;

- si vous avez une maladie cardiaque quelconque, par exemple angine de poitrine, antécédents de crise cardiaque ou troubles du rythme cardiaque;
- si vous souffrez d'une maladie grave de l'estomac (gastroparésie) ou avez de graves problèmes de digestion. BYDUREON ralentit la vidange de l'estomac, donc les aliments passent plus lentement;
- si vous présentez des vomissements, une diarrhée ou une déshydratation graves;
- si vous avez des antécédents de troubles du pancréas, de pierres dans la vésicule biliaire (calculs biliaires), d'abus d'alcool ou de taux élevés de lipides dans le sang;
- si vous avez des problèmes rénaux ou avez subi une greffe rénale;
- si vous allaitez ou prévoyez le faire. On ignore si BYDUREON passe dans le lait maternel;
- si vous avez plus de 65 ans.

Autres mises en garde

Lorsque vous utilisez BYDUREON avec une SU, prenez des précautions pour ne pas souffrir d'hypoglycémie pendant que vous conduisez ou faites fonctionner des machines.

Informez votre professionnel de la santé de tous les produits de santé que vous prenez, y compris : médicaments, vitamines, minéraux, suppléments naturels ou produits de médecine douce.

Les produits ci-dessous pourraient interagir avec BYDUREON :

- Insuline ou SU, par exemple le glyburide, le gliclazide ou le glimépiride. Le fait de prendre BYDUREON avec de l'insuline ou une SU peut rendre votre glycémie trop basse.
- Certains autres types de médicaments utilisés pour maîtriser la glycémie, y compris tous les médicaments qui contiennent de l'exénatide.
- Médicaments qui augmentent la fréquence cardiaque ou influent sur le rythme cardiaque.
- Autres médicaments pris par voie orale.
- Anovulant (contraceptif oral).
- Anticoagulant (warfarine).
- Médicament pour le cœur (digoxine).
- Médicament contre l'hypertension (lisinopril).
- Médicament contre le cholestérol (lovastatine).

Avant de vous injecter BYDUREON :

- Obtenez une formation de votre professionnel de la santé. Utilisez BYDUREON en suivant exactement les directives de votre médecin. Ne dépassez jamais la dose prescrite.
- La première fois que vous prenez BYDUREON avec une SU, votre médecin pourrait réduire la dose de la SU.
- Si vous prenez de l'insuline et BYDUREON, vous devez les administrer en deux injections distinctes.
- Lisez et suivez le «Mode d'emploi» qui se trouve à la fin de ces Renseignements destinés aux patients et dans l'emballage du produit.

Ne faites pas ce qui suit :

- Ne mélangez pas BYDUREON avec d'autres médicaments.
- Ne prenez pas BYDUREON si le médicament est décoloré, s'il contient des particules solides ou s'il y a des signes de fuite. Examinez la fenêtre d'inspection. Avant de la mélanger, la solution doit être limpide.
- N'injectez pas à travers les vêtements.
- N'injectez pas dans une veine ou un muscle.
- Ne partagez pas BYDUREON avec une autre personne.
- Ne réutilisez pas et ne remplacez pas les aiguilles ou d'autres parties du stylo-injecteur.
- Ne commencez pas à prendre d'autres médicaments, ni de suppléments de minéraux ou de vitamines ou produits de médecine douce sans consulter votre médecin. Cela comprend les autres médicaments pour traiter le diabète.

Si vous cessez de prendre BYDUREON :

- Avisez votre professionnel de la santé. La concentration de BYDUREON va lentement diminuer dans votre organisme. Ses effets thérapeutiques et ses effets secondaires se poursuivront pendant environ 10 semaines une fois que vous aurez cessé de prendre le médicament.

Comment utiliser BYDUREON :

- À n'importe quelle heure de la journée, avec ou sans aliments.
- Suivez le «Mode d'emploi». Il vous expliquera comment préparer votre stylo, comment mélanger le médicament et comment injecter la dose.
- **Injectez BYDUREON sous la peau. C'est ce qu'on appelle une injection sous-cutanée.**

Dose recommandée pour adultes : 2 mg (une injection) par voie sous-cutanée une fois tous les sept jours.

Surdose

Une trop forte dose de BYDUREON peut causer des nausées, des vomissements ou des symptômes d'hypoglycémie.

Si vous pensez avoir pris une trop grande quantité de BYDUREON, communiquez immédiatement avec un professionnel de la santé, le service des urgences d'un hôpital ou le centre antipoison de votre région, même en l'absence de symptômes.

Dose oubliée

Si vous oubliez une dose de BYDUREON, celle-ci devrait être prise dès que vous vous en souvenez, si cela se produit dans les 3 jours suivant la dose oubliée. Vous pouvez prendre la dose hebdomadaire suivante selon l'horaire habituel.

Si plus de 3 jours se sont écoulés après la dose oubliée, sautez la dose et prenez la dose hebdomadaire suivante selon l'horaire habituel. Ne prenez pas une dose supplémentaire de BYDUREON pour compenser votre dose oubliée.

Quels sont les effets secondaires qui pourraient être associés à BYDUREON?

Ce ne sont pas là tous les effets secondaires que vous pourriez présenter en prenant BYDUREON. Si vous ressentez des effets secondaires qui ne sont pas mentionnés ci-dessous, communiquez avec votre professionnel de la santé. Voir aussi l'encadré sur les mises en garde et précautions importantes.

Les effets secondaires peuvent comprendre :

- Nausées, vomissements, diarrhée, constipation, douleur dans la région de l'estomac (abdomen), diminution de l'appétit, rots
- Réactions au point d'injection telles que bosse, rougeur, démangeaisons, ecchymoses («bleus») et/ou douleur
- Étourdissements, maux de tête, rhume, toux
- Douleurs articulaires et musculaires
- Perte de poids – Si vous êtes inquiet, consultez votre professionnel de la santé
- Éruption cutanée

BYDUREON peut entraîner des résultats anormaux aux tests sanguins. Votre médecin décidera du moment d'effectuer ces tests et interprétera les résultats.

Effets secondaires graves et mesures à prendre			
Symptôme ou effet	Communiquez avec votre professionnel de la santé		Cessez de prendre le médicament et obtenez des soins médicaux immédiatement
	Cas graves seulement	Tous les cas	
FRÉQUENT			
Hypoglycémie (faible taux de sucre dans le sang), surtout si vous prenez également une SU ou de l'insuline. Vous pourriez avoir des maux de tête, de la somnolence, une sensation de faiblesse, des étourdissements, de la confusion, de la faim, de la nervosité ou des sueurs. Sensation que votre cœur bat vite.	✓		
PEU FRÉQUENT			
Pancréatite (inflammation du pancréas) : Longues périodes de douleurs dans la région de l'estomac ou de l'intestin qui			✓

Effets secondaires graves et mesures à prendre			
Symptôme ou effet	Communiquez avec votre professionnel de la santé		Cessez de prendre le médicament et obtenez des soins médicaux immédiatement
	Cas graves seulement	Tous les cas	
peuvent être ressenties dans le dos. Vous pourriez également vomir.			
Déshydratation (peut être causée par les nausées, les vomissements et/ou la diarrhée ou être due à une consommation insuffisante de liquides) : Si cet effet se produit lors du traitement par BYDUREON, il pourrait causer l'apparition ou l'aggravation de troubles de la fonction rénale. Cela comprend l'insuffisance rénale.	✓		
Augmentation de la fréquence cardiaque ou changements du rythme cardiaque : Étourdissements, évanouissement. Sensation de battements cardiaques rapides, forts ou irréguliers. Ces effets sont plus susceptibles de se produire si vous souffrez d'une maladie cardiaque, prenez certains autres médicaments ou avez plus de 65 ans.		✓	
Réactions au point d'injection : Enflure, dureté, démangeaisons, rougeur, taches sombres ou ecchymoses («bleus»). Peut s'accompagner ou non de bosses sous la peau. Il peut y avoir une douleur intense, du pus ou une plaie ouverte, de la fièvre et de la fatigue. Une intervention chirurgicale pourrait être nécessaire.	✓		
RARE			

Effets secondaires graves et mesures à prendre			
Symptôme ou effet	Communiquez avec votre professionnel de la santé		Cessez de prendre le médicament et obtenez des soins médicaux immédiatement
	Cas graves seulement	Tous les cas	
Œdème de Quincke ou réactions allergiques graves, incluant l'anaphylaxie : Éruption cutanée grave, urticaire ou démangeaisons. Enflure soudaine du visage, des lèvres, de la langue ou de la gorge. Difficulté à respirer ou à avaler. Évanouissement et rythme cardiaque très rapide.			✓
Troubles des reins : Nausées, vomissements, diarrhée. Crampes musculaires. Enflure des jambes, des chevilles, des pieds, du visage et/ou des mains. Essoufflement dû à un excès de liquide dans les poumons. Besoin plus fréquent d'uriner ou quantité d'urine plus importante qu'à l'habitude avec urine pâle, ou besoin moins fréquent d'uriner ou quantité d'urine moins importante qu'à l'habitude avec urine foncée.			✓
Cancer de la thyroïde : Bosse ou enflure dans le cou, enrouement ou difficulté à avaler.		✓	
FRÉQUENCE INCONNUE			
Thrombocytopénie (diminution du nombre de plaquettes dans le sang) : Saignements ou ecchymoses («bleus») plus facilement que la normale.			✓

Si vous présentez un symptôme ou un effet secondaire incommodant qui n'est pas mentionné ici, ou que celui-ci s'aggrave au point de perturber vos activités quotidiennes, consultez votre professionnel de la santé.

Déclaration des effets secondaires

Vous pouvez déclarer à Santé Canada les effets secondaires soupçonnés d'être associés à l'utilisation des produits de santé de l'une des deux façons suivantes :

- En consultant la page Web sur la déclaration des effets indésirables (<http://www.hc-sc.gc.ca/dhp-mds/medeff/report-declaration/index-fra.php>) pour savoir comment déclarer un effet indésirable en ligne, par courrier ou par télécopieur; ou
- En composant le numéro sans frais 1-866-234-2345.

REMARQUE : Si vous désirez obtenir des renseignements sur la prise en charge des effets secondaires, veuillez communiquer avec votre professionnel de la santé. Le Programme Canada Vigilance ne fournit pas de conseils médicaux.

Conservation

- Conservez BYDUREON dans la boîte d'origine au réfrigérateur entre 2 et 8 °C. Protégez de la lumière. Ne congelez pas. Jetez toute quantité de BYDUREON qui a été congelée.
- BYDUREON peut être conservé à température ambiante sans dépasser 30 °C pendant une période allant jusqu'à 4 semaines au besoin.
- N'utilisez pas BYDUREON après la date de péremption imprimée sur l'emballage du produit (boîte et stylo-injecteur).
- Jetez le stylo BYDUREON, l'aiguille toujours en place, dans un contenant résistant à la perforation.
- Ne remplacez pas le capuchon de l'aiguille ou ne réutilisez pas l'aiguille.
- Gardez BYDUREON, les aiguilles et tout autre médicament hors de la vue et de la portée des enfants et des animaux domestiques.

Pour en savoir plus sur BYDUREON :

- Communiquez avec votre professionnel de la santé.
- Lisez la version intégrale actuelle de la monographie, rédigée à l'intention des professionnels de la santé. Celle-ci renferme également les Renseignements destinés aux patients et le mode d'emploi actuels. Vous pouvez les obtenir sur le site Web de Santé Canada (<http://hc-sc.gc.ca/index-fra.php>), sur le site Web de la compagnie (www.astrazeneca.ca), ou encore en communiquant avec AstraZeneca Canada Inc. au : Des questions ou préoccupations? 1-800-461-3787

REMARQUE : La notice RENSEIGNEMENTS DESTINÉS AUX PATIENTS contient l'information la plus récente au moment de l'impression.

Cette notice a été préparée par AstraZeneca Canada Inc., Mississauga (Ontario) L4Y 1M4.

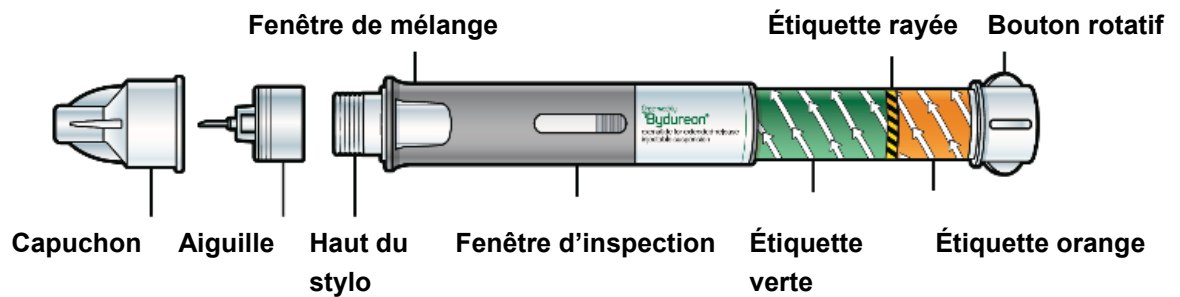
BYDUREON[®] est une marque déposée d'Amylin Pharmaceuticals LLC et le logo d'AstraZeneca est une marque déposée d'AstraZeneca AB, utilisées sous licence par AstraZeneca Canada Inc.

© AstraZeneca 2015 – 2020

Dernière révision : 20 janvier 2020

Instructions – Lire attentivement

Mode d'emploi de BYDUREON® (exénatide pour suspension injectable à libération prolongée)



Avant votre première utilisation de BYDUREON, un professionnel de la santé vous fournira des directives d'emploi.

Lisez ces instructions avant de commencer à utiliser BYDUREON et chaque fois que vous renouvelez votre ordonnance. Il pourrait y avoir de nouveaux renseignements. Ce document ne remplace pas une conversation avec votre professionnel de la santé au sujet de votre maladie ou de votre traitement. L'utilisation de BYDUREON n'est pas recommandée aux personnes non voyantes ou qui ne voient pas suffisamment bien, à moins qu'elles puissent compter sur l'aide d'une personne qualifiée.

Étape 1 : Préparez votre stylo

Laissez votre stylo se réchauffer. Sortez un stylo du réfrigérateur et laissez-le reposer à température ambiante pendant au moins 15 minutes.

N'utilisez **PAS** le stylo après la date de péremption.

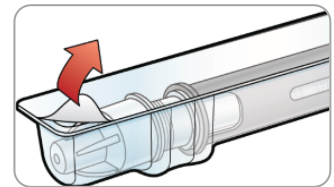
N'oubliez pas de vous laver les mains pendant que le stylo se réchauffe.

ATTENDRE

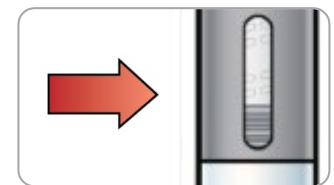


Ouvrez le plateau en tirant sur la languette. Puis, sortez le stylo et l'aiguille.

N'utilisez **PAS** le stylo ou l'aiguille s'il y a une pièce brisée ou manquante.



Vérifiez le liquide à l'intérieur de la fenêtre d'inspection. Le liquide devrait être limpide et exempt de particules. La présence de bulles est normale.

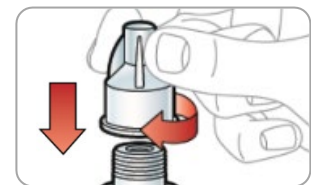


Détachez complètement l'étiquette du capuchon de l'aiguille.



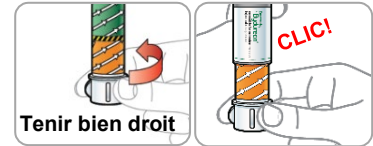
Fixez l'aiguille au stylo en la poussant puis en la vissant sur le haut du stylo jusqu'à ce qu'elle soit bien fixée.

N'enlevez **PAS** le capuchon de l'aiguille tout de suite.



Étape 2 : Mélangez votre dose

Combinez les composantes du médicament. En tenant le stylo bien droit vers le haut, tournez le bouton rotatif **lentement**. **ARRÊTEZ** lorsque vous entendez le déclic et que l'étiquette verte disparaît.



Frappez fermement le stylo pour mélanger. Tenez le stylo par l'extrémité portant l'étiquette orange et **frappez-le fermement contre la paume de la main.**

SANS tourner le bouton rotatif, **FAITES TOURNER** le stylo de temps à autre pendant l'opération. Vous pourriez devoir frapper le stylo 80 fois ou plus.



Vérifiez le mélange. Tenez le stylo droit devant la lumière et regardez des deux côtés de la fenêtre de mélange. La solution ne doit comporter **AUCUN GRUMEAU** et doit être uniformément opaque.


Pas bien mélangé

Grumeaux, solution non uniforme



Bien mélangé

AUCUN grumeau, solution uniformément opaque




Pour que la dose soit complète, le médicament doit être bien mélangé.
S'il n'est pas bien mélangé, frappez plus longtemps et plus fermement.



**NE procédez PAS à l'injection
avant que le médicament soit bien
mêlé.**

Pour que la dose soit complète, le médicament doit être bien mélangé.
S'il n'est pas bien mélangé, frappez plus longtemps et plus fermement.

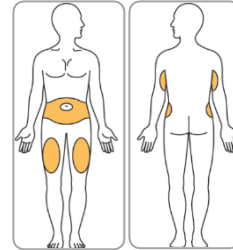
Comparez les deux côtés de la fenêtre de mélange aux photos ci-dessous en tenant le stylo contre la page. Examinez bien la **surface du bas**. Si vous **ne voyez pas de grumeaux**, vous êtes prêt à injecter.



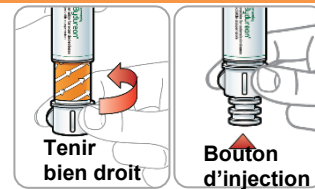
Étape 3 : Procédez à l'injection

IMPORTANT Une fois que le médicament est bien mélangé, vous devez injecter la dose immédiatement. Vous ne pouvez pas la conserver pour l'utiliser plus tard.

Choisissez votre point d'injection dans l'abdomen, la cuisse ou l'arrière du bras. Chaque semaine, vous pouvez utiliser la même partie du corps, mais choisissez un point d'injection différent dans cette partie. Nettoyez délicatement la région avec de l'eau et du savon ou un tampon imbibé d'alcool.



Tournez le bouton rotatif pour libérer le bouton d'injection. En tenant le stylo bien droit, tournez le bouton rotatif jusqu'à ce que l'étiquette orange disparaisse et que le bouton d'injection soit libéré. N'enfoncez PAS tout de suite le bouton d'injection.

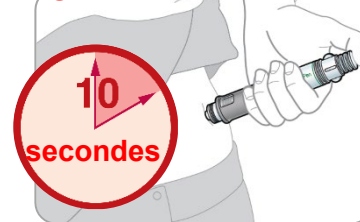


Retirez le capuchon de l'aiguille en le tirant d'un seul coup. NE le tournez PAS. Il se peut que vous voyiez quelques gouttes de liquide sur l'aiguille ou sur le capuchon.



Injectez le médicament. N'injectez PAS à travers vos vêtements. Soulevez ou enlevez vos vêtements. Insérez l'aiguille dans la peau. Enfoncez le bouton d'injection avec votre pouce jusqu'à ce que vous entendiez un déclic. Maintenez le bouton enfoncé pendant 10 secondes pour vous assurer de recevoir la dose complète.

ENFONCER ET MAINTENIR



Jetez votre stylo de façon appropriée, avec l'aiguille en place, dans un contenant résistant à la perforation. N'essayez PAS de replacer le capuchon de l'aiguille ni de réutiliser l'aiguille.



Foire aux questions

1. Comment puis-je m'assurer que le médicament est bien mélangé?

Le médicament est bien mélangé lorsque la solution semble opaque des deux côtés de la fenêtre. Aucun grumeau ne devrait être visible dans le liquide. Il serait peut-être utile de tenir le stylo devant la lumière pour voir dans la fenêtre. Si vous voyez des grumeaux, quelle que soit leur taille, continuez de frapper le stylo fermement contre la paume de la main jusqu'à ce que le produit soit mélangé.

2. J'ai de la difficulté à mélanger ma dose. Que dois-je faire?

Avant de préparer votre dose, n'oubliez pas de laisser le médicament hors du réfrigérateur pendant au moins 15 minutes. Le stylo pourra ainsi se réchauffer jusqu'à la température ambiante. Il sera plus facile de mélanger le médicament si le stylo est à la température ambiante.

Assurez-vous de tenir le stylo par l'extrémité portant l'étiquette orange et le bouton rotatif. Vous aurez ainsi une meilleure prise sur le stylo et pourrez le frapper plus fermement contre votre paume.

Il peut également être utile de frapper la fenêtre de mélange des deux côtés de votre paume. Si vous voyez des grumeaux, continuez de frapper.

3. Combien de temps puis-je attendre avant d'effectuer l'injection une fois que le médicament est mélangé?

Vous devez injecter la dose de BYDUREON juste après avoir mélangé le médicament. Si vous n'injectez pas

BYDUREON immédiatement, il pourrait se former de petits grumeaux dans le stylo et vous n'obtiendrez pas la dose complète.

4. Je suis prêt à injecter ma dose. Que dois-je faire si je vois des bulles d'air dans le stylo?

La présence de bulles d'air dans le stylo est normale. BYDUREON est injecté sous la peau (par voie sous-cutanée). Les bulles d'air ne sont pas dangereuses et ne modifieront pas votre dose avec ce type d'injection.

5. Que dois-je faire si je ne peux pas enfoncer complètement le bouton d'injection au moment de l'injection?

Vérifiez que vous avez vissé l'aiguille du stylo jusqu'au bout. Vérifiez également que vous avez tourné le bouton rotatif jusqu'à ce qu'il ne puisse plus aller plus loin, que l'étiquette orange ait disparu et que le bouton d'injection ait apparû.

S'il demeure impossible d'enfoncer le bouton d'injection, l'aiguille pourrait être obstruée. Retirez l'aiguille de votre peau et remplacez-la par l'aiguille de rechange qui se trouve dans la boîte. Revoyez la manière de fixer l'aiguille. Ensuite, choisissez un point d'injection différent et effectuez l'injection.

Si vous n'arrivez toujours pas à enfoncer complètement le bouton, retirez l'aiguille de votre peau. Utilisez un contenant résistant à la perforation pour jeter le stylo en laissant l'aiguille en place.

6. **Comment puis-je m'assurer d'avoir injecté la dose complète?**

Pour être certain d'obtenir la dose complète, enfoncez le bouton d'injection avec votre pouce jusqu'à ce que vous entendiez un déclic. Après le déclic, laissez l'aiguille dans votre peau pendant 10 secondes. Cela donnera suffisamment de temps pour que tout le médicament passe du stylo à votre peau.

7. **Comment faut-il jeter BYDUREON?**

Soyez prudent lorsque vous jetez le stylo après l'avoir utilisé. Ne jetez pas vos stylos préremplis utilisés dans vos ordures ménagères ou votre bac de recyclage.

- Placez le stylo dans un contenant fermé, résistant à la perforation et destiné aux objets pointus et tranchants (par exemple un contenant pour objets présentant un risque biologique).
- Ne recyclez pas le contenant pour objets pointus et tranchants une fois qu'il est rempli.
- Demandez à votre professionnel de la santé quelles sont les options offertes dans votre région pour jeter de manière appropriée le contenant pour objets pointus et tranchants.
- Les consignes relatives à la manipulation et à l'élimination du stylo n'ont pas pour but de remplacer les politiques locales ou celles de l'établissement, ni les directives du professionnel de la santé.

Gardez toujours vos contenants pour objets pointus et tranchants hors de la portée des enfants et des animaux.

Pour vous assurer de recevoir la dose complète, suivez ces consignes :

- **SORTEZ** le stylo du réfrigérateur 15 minutes avant l'injection. Une fois que le stylo sera réchauffé, le médicament sera plus facile à mélanger.
- **MAINTENEZ** le stylo dans la bonne position tout au long de l'injection.
- **N'INJECTEZ PAS** le médicament à moins qu'il soit bien mélangé et sans grumeaux. (Le liquide doit être opaque).
- **NE RETIREZ PAS** l'aiguille du point d'injection avant qu'il se soit écoulé 10 secondes après le déclic.
- **Des questions ou préoccupations? 1-800-461-3787**

BYDUREON® est une marque déposée d'Amylin Pharmaceuticals LLC et le logo d'AstraZeneca est une marque déposée d'AstraZeneca AB, utilisées sous licence par AstraZeneca Canada Inc.

© AstraZeneca 2015 – 2020

AstraZeneca Canada Inc., Mississauga (Ontario) L4Y 1M4

